

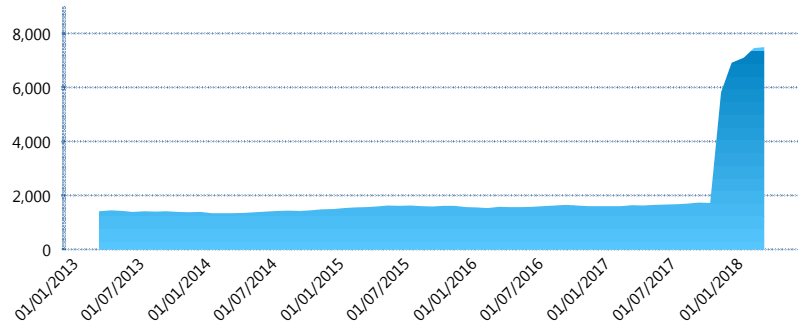
I. INFORMACIÓN FINANCIERA

I) Detalles del Fondo

Detalles del Fondo	
Razón Social	Ahorro Individual XXI Banorte Siefore, S.A. de C.V.
Inicio de Operaciones	03/11/2000
Tipo de Fondo	Aportación voluntaria
Clave Bolsa	SBRAICP
Activos Administrados *	7,509
ISIN	MX545B280029
Comisión Anual	0.99%
Administrador	Afore XXI Banorte, S.A. de C.V.
Director General	Mtro. Juan Manuel Valle Pereña
Presidente del Consejo	C. Fernando Solís Soberón

Activos Administrados *

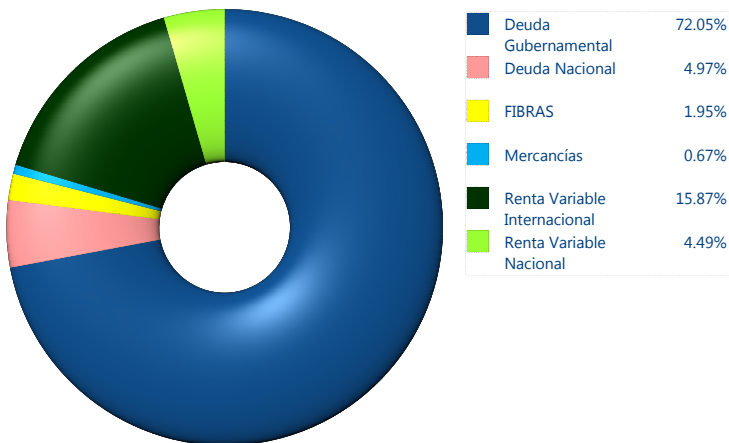
\$7,509



*Cifras en millones de pesos

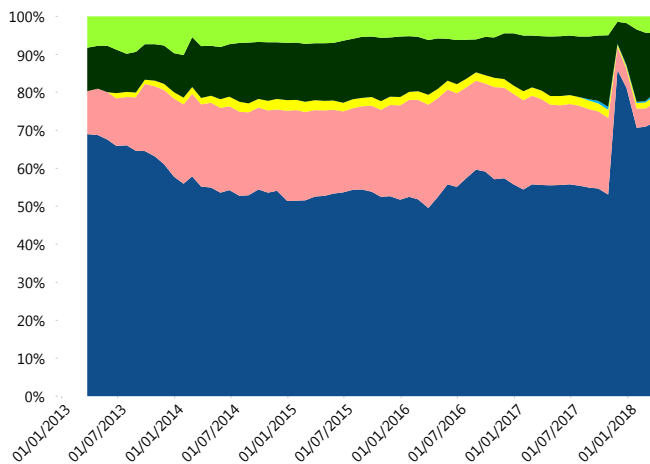
Contiene el efecto de fusiones, cortes transversales y transferencias por edad. Para mayor información consultar: <http://www.consar.gob.mx/gobmx/Aplicativo/Factsheets/EC/ECSAR.pdf>

II) Inversiones



Tipo de Instrumento		XXI-Banorte (...)	Sistema Adicional...
Renta Variable Nacional	Renta Variable Nacional	4.49%	4.61%
	Total	4.49%	4.61%
Renta Variable Internacional	Renta Variable Internacional	15.87%	15.61%
	Total	15.87%	15.61%
Mercancías	Mercancías	0.67%	0.55%
	Total	0.67%	0.55%
FIBRAS	FIBRAS	1.95%	1.95%
	Total	1.95%	1.95%
Estructurado	Estructurados	0.00%	0.05%
	Total	0.00%	0.05%
Deuda Nacional	Alimentos	0.08%	0.23%
	Automotriz	0.00%	0.07%
	Banca de Desarrollo	0.70%	1.28%
	Bancario	0.09%	0.84%
	Bebidas	0.20%	0.19%
	Cemento	0.02%	0.01%
	Centros Comerciales	0.00%	0.00%
	Consumo	0.09%	0.14%
	Empresas Productivas del Estado	1.06%	2.28%
	Estados	0.21%	0.78%
	Europesos	0.54%	0.71%
	Grupos Industriales	0.10%	0.04%
	Infraestructura	0.68%	1.46%
	Otros	0.26%	0.37%
	Papel	0.08%	0.04%
	Serv. Financieros	0.05%	0.09%
	Telecom	0.17%	0.23%
	Transporte	0.01%	0.01%
	Vivienda	0.62%	1.19%
	Total	4.97%	9.95%
Deuda Internacional	Deuda Internacional	0.00%	0.00%
	Total	0.00%	0.00%
Deuda Gubernamental	BONDES	15.22%	9.42%
	BONOS	27.42%	23.09%
	BPA182	0.00%	0.17%
	BPAS	0.00%	0.16%
	BPAT	2.46%	0.83%
	CBIC	0.00%	0.09%
	CETES	7.44%	11.43%
	REPORTO	0.31%	2.22%
	UDIBONO	19.20%	19.78%
	UMS	0.00%	0.08%
Total	72.05%	67.27%	
Total	100.00%	100.00%	

Evolución de Inversiones



**Considera las inversiones de todo el grupo de SIEFORES Adicionales
Cifras al cierre de marzo de 2018

III) Desempeño

Rendimiento Bolsa

Tipo	XXI-Banorte (SIAV)	Sistema Adicionales
1 año	5.60%	6.35%
2 años	4.99%	5.64%
3 años	4.01%	4.69%
5 años	4.10%	4.56%

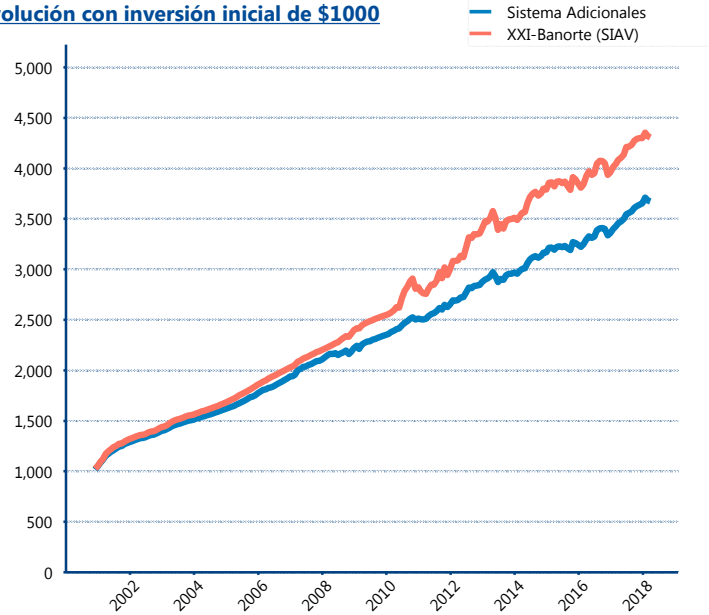
Indicador de Rendimiento Neto

N/A

N/A

N/A

Evolución con inversión inicial de \$1000



Construido con el precio de la Siefore registrado en la Bolsa Mexicana de Valores

IV) Medidas de sensibilidad y riesgos

Evolución del Plazo Promedio Ponderado

